

MS Nordkapp

MS Nordkapp wurde 2016 modernisiert. Das arktisch inspirierte Design ist typisch für den neuen Look von Hurtigruten. Das Schiff ist nach dem berühmten Nordkap benannt, dem nördlichsten Punkt auf dem europäischen Festland – für viele der Höhepunkt einer Hurtigruten Reise.

- Hurtigruten Guides
- Nordischer Stil, modernisiert 2016
- 2 Restaurants, Bistro „Brygga“, „Mulle“-Bäckerei und Panorama-Bar
- Sauna und Panorama-Fitnessraum
- Sonnendeck und 2 Außen-Whirlpools

KABINEN: 214
BAUJAHR: 1996
 (modernisiert 2016)
WERFT: Kværner Kleven (N)
BRZ: 11.386 t
LÄNGE: 123,30 m
BREITE: 19,50 m
GESCHWINDIGKEIT: 15 Knoten



An Deck



Hauptrestaurant „Torget“



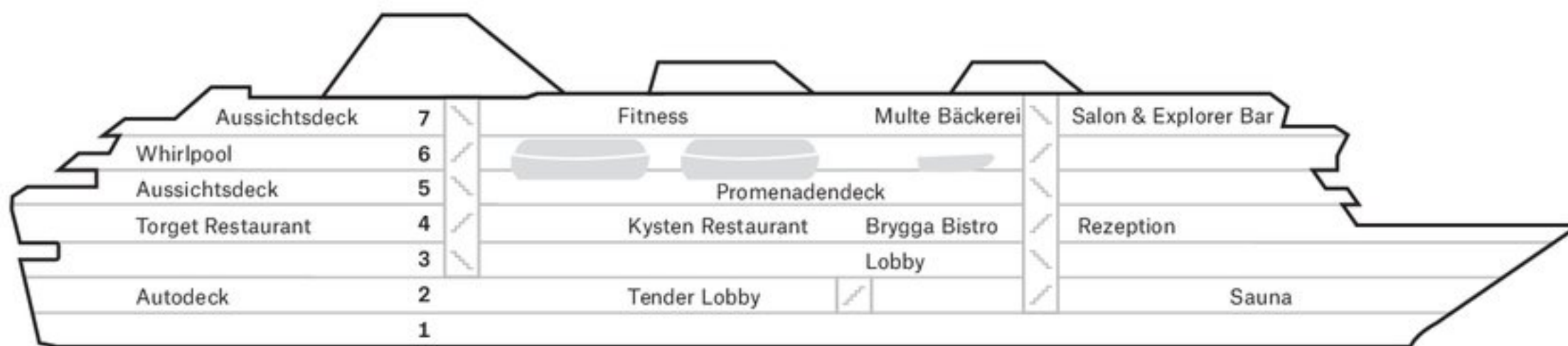
EXPEDITION Suite für bis zu vier Personen



À-la-carte-Restaurant „Kysten“

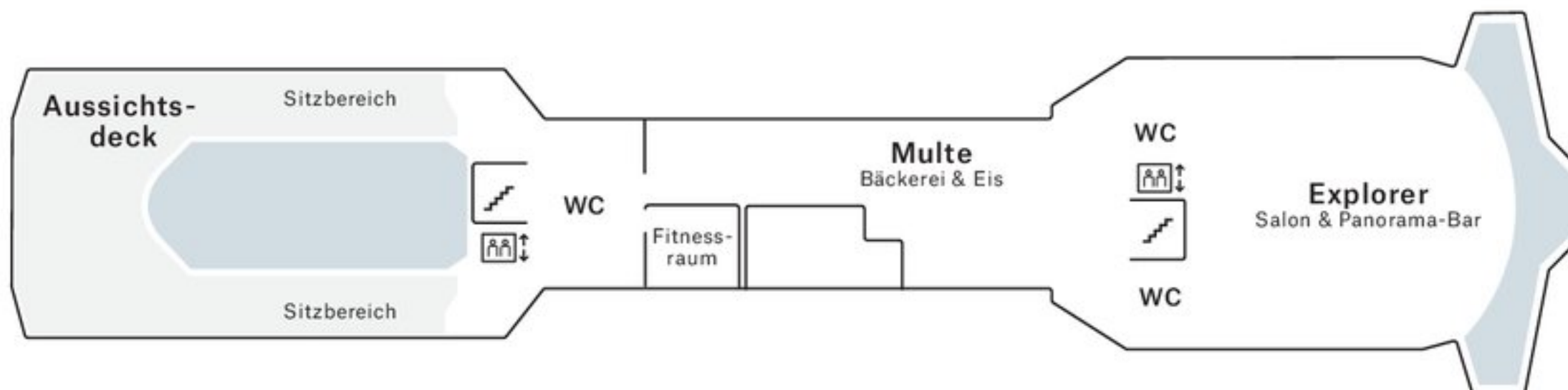
| KABINENKATEGORIEN | | DECK | GRÖSSE (m ²) | BESCHREIBUNG |
|-------------------------------|----------------|---------|--------------------------|---|
| EXPEDITION SUITE | M Suite | 5 | 25-26 m ² | Suite mit einem oder zwei Räumen, TV, Wasserkocher. |
| | Q Mini-Suite | 6 | 17-23 m ² | Suite mit einem Raum, Sitzgruppe, TV, Wasserkocher. |
| ARKTIS AUSSEN-KABINE SUPERIOR | U Außenkabine | 6 | 10-12 m ² | Kabine mit Doppelbett, einige mit einem Tisch, TV. |
| | P Außenkabine | 5 | 11-12 m ² | Kabine mit Doppelbett, TV. |
| POLAR AUSSEN-KABINE | O Außenkabine | 3, 5, 6 | 8-12 m ² | Kabine mit separaten Betten, eins davon ist ein Bettsofa. |
| | N Außenkabine | 3 | 8-12 m ² | Kabine mit separaten Betten, eins davon ist ein Bettsofa. |
| | SD Außenkabine | 3 | 17 m ² | Kabine mit separaten Betten, eins davon ist ein Bettsofa. Rollstuhlgerechte Ausstattung. |
| | L Außenkabine | 2, 3 | 8-12 m ² | Kabine mit Bullaugen und separaten Betten, eins davon ist ein Bettsofa, einige mit Ober- und Unterbetten. Teils eingeschränkte/teils keine Sicht. |
| | J Außenkabine | 5, 6 | 8-11 m ² | Kabine mit teils eingeschränkter/teils keiner Sicht. 2-Bett-Kabinen mit Doppelbett, 3-Bett-Kabinen mit separaten Betten, eins davon ist ein Oberbett. |
| POLAR INNEN-KABINE | K Innenkabine | 5, 6 | 8-11 m ² | Kabine mit separaten Betten, eins davon ist ein Bettsofa. |
| | I Innenkabine | 3 | 11-12 m ² | Kabine mit separaten Betten, eins davon ist ein Bettsofa. |

*Kabinenkategorie N und O – einige Kabinen auf den oberen Decks mit eingeschränkter Sicht durch Rettungsboote.
 Kabinenkategorie P – Kabinen evtl. mit Sichtbehinderung durch vorbeigehende Gäste. Änderungen vorbehalten.*

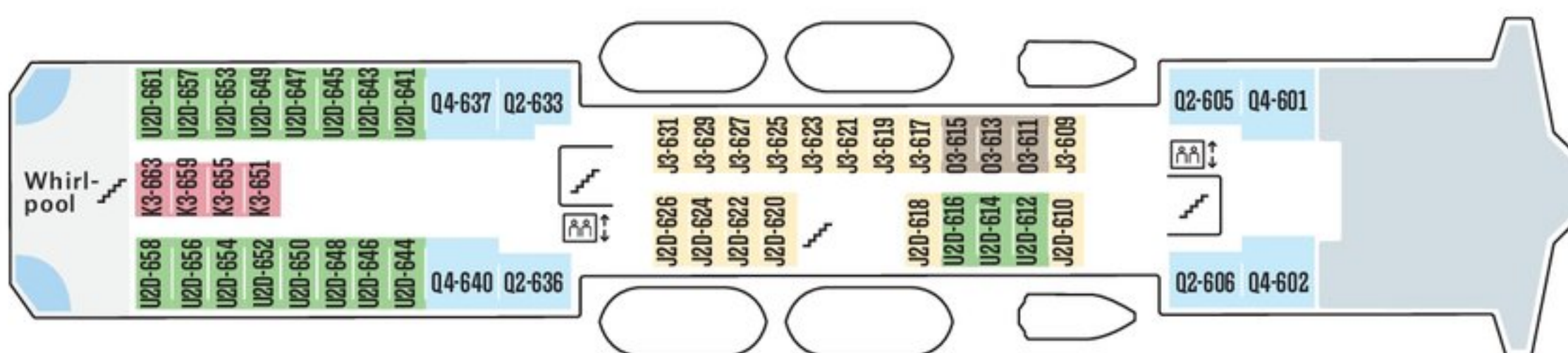


Deck

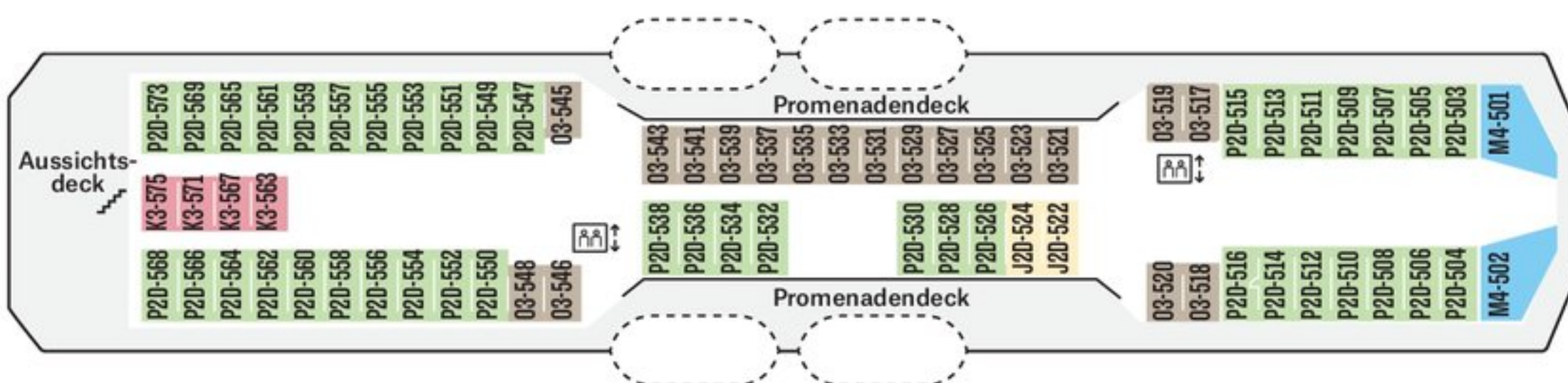
7



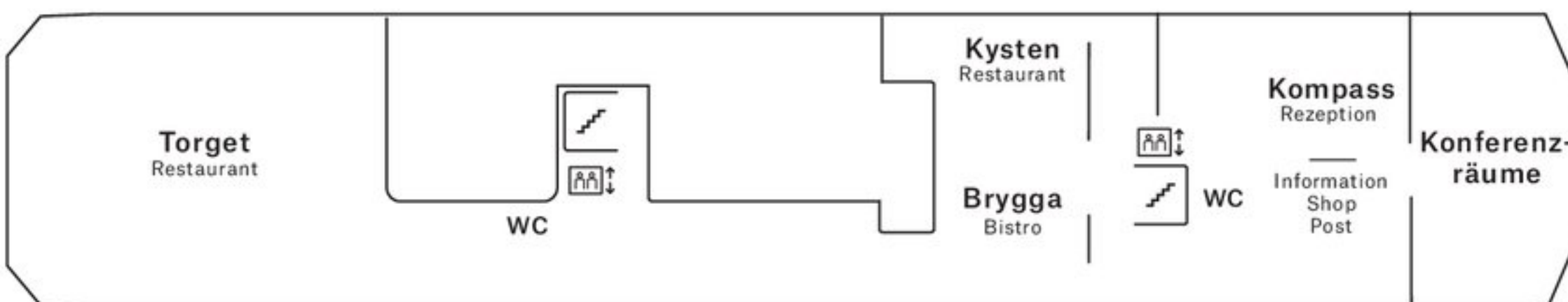
6




5



4



3



2

